



PRODUCTOS DE SEGURIDAD S.A.
NIT 860.051.688-5
ESTADO DE SITUACIÓN FINANCIERA
NORMAS INTERNACIONALES DE INFORMACIÓN FINANCIERA
A 31 de Diciembre de 2025

		dic-25		dic-24		Variación Absoluta	Variación Relativa
ACTIVO							
Activo Corriente							
Efectivo y equivalentes de efectivo.	3	1.052.410.600	4,0%	668.062.693	2,4%	384.347.907	57,53%
Instrumentos Financieros - Acciones	4	1.201.964.586	4,62%	1.255.000.000	4,6%	(53.035.414)	-4,23%
Deudores comerciales y otras cuentas por cobrar	5	5.682.743.790	21,8%	6.832.491.974	24,8%	(1.149.748.184)	-16,83%
Inventarios	6	8.835.439.835	34,0%	9.156.399.272	33,2%	(320.959.437)	-3,51%
Activos por impuestos corrientes	7	361.039.302	1,4%	536.328.277	1,9%	(175.288.975)	-32,68%
Total activo corriente		17.133.598.113	65,8%	18.448.282.215	67,0%	(1.314.684.103)	-7,13%
Activo no Corriente							
Propiedad, Planta y Equipo, Neto	8	8.757.085.284	33,7%	8.946.112.885	32,5%	(189.027.602)	-2,11%
Diferidos	9	130.405.759	0,5%	155.488.650	0,6%	(25.082.892)	-16,13%
Total Activo no Corriente		8.887.491.042	34,2%	9.101.601.536	33,0%	(214.110.494)	-2,35%
TOTAL ACTIVOS		26.021.089.155	100%	27.549.883.751	100%	(1.528.794.596)	-5,55%
PASIVOS Y PATRIMONIO							
Pasivo Corriente							
Obligaciones Financieras	10	231.537.096	1,6%	190.774.452	1,2%	40.762.644	21,37%
Sobregiros bancarios		-	0,0%	-	0,0%	-	0,00%
Acreedores Comerciales y otras cuentas por pagar	11	1.172.792.849	8,0%	530.733.584	3,2%	642.059.264	120,98%
Pasivos por Impuestos Corrientes		503.180.000	3,4%	378.224.000	2,3%	124.956.000	33,04%
Beneficios a Empleados		311.232.125	2,1%	309.135.541	1,9%	2.096.584	0,68%
Otros pasivos	12	1.102.902.849	7,5%	867.800.007	5,2%	235.102.841	27,09%
Total Pasivo Corriente		3.321.644.919	22,7%	2.276.667.585	14%	1.044.977.334	45,90%
Pasivo no Corriente							
Sobregiros bancarios		-	0,0%	-	0,0%	-	-
Obligaciones Financieras	10	9.575.136.817	65,3%	9.932.244.578	60,0%	(357.107.761)	-3,60%
Acreedores Comerciales y otras cuentas por pagar	11	692.896.129	4,7%	2.679.394.680	16,2%	(1.986.498.551)	-74,14%
Deudas con accionistas o socios	11	666.189.239	4,5%	922.868.340	5,6%	(256.679.101)	-27,81%
Beneficios a Empleados		28.129.108	0,2%	28.129.108	0,2%	-	0,00%
Pasivos por Impuestos No Corrientes		61.159.000	0,4%	61.159.000	0,4%	-	0,00%
Otros pasivos	12	316.348.363	2,2%	648.577.240	3,9%	(332.228.877)	-51,22%
Pasivo por impuesto diferido		-	0,0%	-	0,0%	-	-
Total Pasivo no Corriente		11.339.858.657	77,3%	14.272.372.946	86,2%	(2.932.514.290)	-20,55%
TOTAL PASIVOS		14.661.503.575	100%	16.549.040.531	100%	(1.887.536.956)	-11,41%
Patrimonio							
Capital Suscrito y pagado		2.200.000.000	19,4%	2.200.000.000	20,0%	-	0,00%
Reserva legal		1.100.000.000	9,7%	1.100.000.000	10,0%	-	0,00%
Utilidad o pérdida del Ejercicio		358.742.359	3,2%	241.890.146	2,2%	116.852.213	48,31%
Superávit por Valorización		3.629.616.957	32,0%	3.629.616.957	33,0%	-	0,00%
Resultados de ejercicios anteriores		4.119.733.544	36,3%	3.877.843.397	35,3%	241.890.146	6,24%
Adopción por primera vez	-	48.507.280	-0,4%	48.507.280	-0,4%	-	0,00%
TOTAL PATRIMONIO		11.359.585.580	100%	11.000.843.220	100%	358.742.359	3,26%
TOTAL PASIVO Y PATRIMONIO		26.021.089.155	100%	27.549.883.751	100%	(1.528.794.596)	-5,55%



JESUS ANTONIO SAAVEDRA ARGUELLES
REPRESENTANTE LEGAL
C.C. 19.133.014



GINA MARCELA JIMENEZ BELTRAN
CONTADORA
T.P. No. 136.135 -T
C.C. 52.978.102

EDGAR TITO DIAZ MORALES
REVISOR FISCAL
T.P. No. 15.385-T
C.C. 19.431.423

PRODUCTOS DE SEGURIDAD S.A.
NIT 860.051.688-5
ESTADO DE RESULTADOS INTEGRALES
NORMAS INTERNACIONALES DE INFORMACIÓN FINANCIERA
METODO DEL COSTO DE VENTAS
Del 1 de Enero a 31 de Diciembre de 2025
Cifras expresadas en Pesos Colombianos

	dic-25	Av	dic-24	Av	Variación Absoluta	Variación Relativa
OPERACIONES CONTINUADAS						
Ingreso de actividades ordinarias	19.090.602.897	100%	19.863.619.927	100%	(773.017.030)	-3,89%
Costo de Ventas	(12.574.900.813)	65,9%	(13.764.786.150)	69,3%	1.189.885.336	-8,64%
Ganancia bruta	6.515.702.083	34,1%	6.098.833.777	30,7%	416.868.306	6,84%
Otros ingresos	16 159.687.948	0,84%	267.249.842	1,35%	(107.561.894)	-40,25%
Gastos de administración	13 (3.147.472.991)	16,49%	(3.156.124.293)	15,89%	8.651.302	-0,27%
Gastos de Ventas	14 (2.527.761.774)	13,24%	(2.113.114.966)	10,64%	(414.646.808)	19,62%
Gastos no operacionales	15 (159.364.685)	0,83%	(322.630.409)	1,62%	163.265.724	-50,60%
Resultados de actividades de operación	840.790.580	4,40%	774.213.951	3,9%	66.576.629	8,60%
Ingreso financiero	16 243.794.951	1,28%	212.491.151	1,07%	31.303.800	14,73%
Costos financieros	15 (425.266.171)	2,23%	(419.272.956)	2,11%	(5.993.216)	1,43%
Ventas bodega	16		1.700.000.000		(1.700.000.000)	
Costo Bodega			(1.700.000.000)		1.700.000.000	
Ingreso/costo financiero neto	(181.471.221)		(206.781.805)		25.310.584	-12,24%
Ganancias o pérdida antes de impuesto a las ganancias	659.319.359	3,45%	567.432.146	2,86%	91.887.213	16,19%
Gasto por impuesto a las ganancias	(300.577.000)	1,57%	(325.542.000)	1,64%	24.965.000	-7,67%
Gasto por impuesto diferido	-		-			
Ganancia o pérdida procedente de actividades ordinarias	358.742.359	1,88%	241.890.146	1,22%	116.852.213	48,31%
RESULTADO DEL PERIODO	358.742.359	1,88%	241.890.146	1,22%	116.852.213	48,31%



JESUS ANTONIO SAAVEDRA ARGUELLES
REPRESENTANTE LEGAL
C.C. 19.133.014



GINA MARCELA JIMENEZ BELTRAN
CONTADOR PÚBLICO
T.P. No. 136.135-T
C.C. 52.978.102

EDGAR TITO DIAZ MORALES
REVISOR FISCAL
T.P. No. 15.385-T
C.C. 19.431.423

-
PRODESEG S.A. EN REORGANIZACION
NIT: 860.051.688-5
ESTADO DE FLUJOS DE EFECTIVO
NORMAS INTERNACIONALES DE INFORMACIÓN FINANCIERA
Del 1 de Enero a 31 de Diciembre de 2025
(Valores expresados en pesos colombianos)

	2025	2024
ACTIVIDADES DE OPERACIÓN		
Resultados del ejercicio	358.742.359	241.890.146
Conciliación entre el resultado del ejercicio y el efectivo neto provisto por las actividades de operación:		
Depreciaciones		
Diferencia en cambio		
Utilidad en venta de activos fijos		
Provisión impuesto de renta	300.577.000	325.542.000
Recursos financieros provistos por las operaciones	<u>659.319.359</u>	<u>567.432.146</u>
Cambios netos en activos y pasivos operacionales:		
Deudores	1.149.748.184	(1.699.998.887)
Inventarios	320.959.437	1.284.604.911
Otros activos	253.407.280	(173.615.605)
Obligaciones financieras	-	-
Cuentas por pagar comerciales y otras cuentas por pagar	(1.601.118.388)	132.232.520
Impuestos, gravámenes y tasas	(175.621.000)	(1.208.962.000)
Otros pasivos	(97.126.036)	(1.201.611.520)
Pasivos laborales	2.096.584	16.214.109
Efectivo neto provisto por actividades de operación	<u>511.665.422</u>	<u>(2.283.704.325)</u>
ACTIVIDADES DE INVERSIÓN		
Adquisición de propiedad, planta y equipo	189.027.602	2.659.709.307
Adquisición (Disminución) de Inversión		
Aumento (Disminución) valorizaciones		(880.907.595)
Efectivo neto provisto por actividades de inversión	<u>189.027.602</u>	<u>1.778.801.712</u>
ACTIVIDADES DE FINANCIAMIENTO		
Préstamos recibidos con entidades financieras	5.187.000	15.375.341
Pago de obligaciones financieras	(321.532.116)	(85.533.110)
Utilidades pagadas		
Efectivo neto provisto por actividades de financiamiento	<u>(316.345.116)</u>	<u>(70.157.769)</u>
Aumento (Disminución) neto de efectivo	384.347.908	(575.060.382)
Efectivo al inicio del año	668.062.693	1.243.123.074
Efectivo al final del año	<u>1.052.410.601</u>	<u>668.062.693</u>


JESUS ANTONIO SAAVEDRA ARGUELLES
REPRESENTANTE LEGAL
C.C. 19.133.014


GINA MARCELA JIMENEZ BELTRAN
CONTADORA
T.P. No. 136.135 -T
C.C. 52.978.102

EDGAR TITO DIAZ MORALES
REVISOR FISCAL
T.P. No. 15.385-T
C.C. 19.431.423

PRODUCTOS DE SEGURIDAD S.A.
ESTADO DE CAMBIOS EN EL PATRIMONIO
NORMAS INTERNACIONALES DE INFORMACIÓN FINANCIERA
Diciembre 31 de 2024 vs Diciembre 31 de 2025
EN PESOS

	12/24	AUMENTO	DISMINUCION	12/25
CAPITAL SUSCRITO Y PAGADO	2.200.000.000	-		2.200.000.000
RESERVA LEGAL	1.100.000.000	-		1.100.000.000
UTILIDAD / PERDIDA DEL EJERCICIO	241.890.146	358.742.359	-	241.890.146
RESULTADO DE EJERCICIOS ANTERIORES	3.877.843.397	241.890.146	-	4.119.733.544
SUPERAVIT POR VALORIZACION	3.629.616.957		-	3.629.616.957
ADOPCION POR PRIMERA VEZ	-	48.507.280	-	48.507.280
TOTAL	11.000.843.220	600.632.506	-241.890.146	11.359.585.580



JESUS ANTONIO SAAVEDRA ARGUELLES
REPRESENTANTE LEGAL
C.C. 19.133.014



GINA MARCELA JIMENEZ BELTRAN
CONTADOR PÚBLICO
T.P. No. 136.135-T
C.C. 52.978.102

EDGAR TITO DIAZ MORALES
REVISOR FISCAL
T.P. No. 15.385-T
C.C. 19.431.423

PRODUCTOS DE SEGURIDAD S.A.

NIT. 860.051.688-5

POLÍTICAS CONTABLES Y NOTAS EXPLICATIVAS DE LOS ESTADOS FINANCIEROS POR EL AÑO QUE TERMINA EL 31 DE ENERO 2025 VS 31 DE DICIEMBRE DE 2025

Nota 1. Información general

PRODUCTOS DE SEGURIDAD SA -PRODESEG S.A. es una empresa de productos de seguridad, constituida en forma de sociedad anónima, según consta en la escritura pública No. 1133 de la notaría 7 Bogotá el 22 de Marzo de 1982, inscrita la cámara de comercio de Bogotá el 30 abril de 1982 bajo el No. 115104 y con periodo de duración hasta el 1 de enero de 2050. La dirección de su sede es Autopista Medellín km 2.5 vía parcelas km 1.3 parque industrial AEPI BOD 2.

PRODESEG S.A. tiene por objeto principal la fabricación, compra, venta de equipos contra incendios y elementos de seguridad industrial, así como el diseño, instalación, consultoría, mantenimiento de redes contra incendios.

PRODUCTOS DE SEGURIDAD S.A - fue admitido por la Superintendencia de Sociedades al proceso de Reorganización el 25 de Mayo de 2018.

Nota 2. Bases de preparación de los Estados Financieros y políticas contables aplicados

Los Estados Financieros de la empresa Productos de Seguridad S.A. al 31 de Diciembre de 2025 han sido elaborados de acuerdo con las Normas de información Financiera Plenas Grupo 1 NIIF PLENAS, por el periodo comprendido entre el 1 de enero de 2025 y 31 de Diciembre de 2025 conforme al decreto 2420 de 2015.

Activos financieros - Cuentas por cobrar

Las cuentas comerciales por cobrar se reconocen inicialmente por su costo, esto es el valor registrado en la factura. La medición posterior de los activos financieros –cuentas por cobrar se registran utilizando el método de costo amortizado.

La política de crédito establecida contempla 90 días y aquellas que superen esta vigencia de crédito serán sujetos a una tasa de financiación implícita del DTF del periodo correspondientes a la presentación de información financiera. Aquellas cuentas por cobrar que no superen las condiciones de crédito no requieren de valoración para reconocimiento y se registrarán a su precio de transacción.

Aquellas cuentas por cobrar mayores a 360 días se miden a su costo amortizado reconociendo los posibles flujos futuros de efectivo que puedan generar, de acuerdo a las condiciones establecidas en cuanto a su vencimiento y tasa de interés implícita.

Inventarios

Los saldos de inventarios se registran en moneda funcional a su valor nominal y/o fecha de la transacción.

Se reconocerán como Inventarios los “activos mantenidos para ser vendidos en el curso normal de la operación; activos en proceso de producción; o en forma de materiales o suministro, para ser consumidos en el proceso de producción, o en la prestación del servicio.

Se reconocerá como inventario de materiales y repuestos los elementos adquiridos para el consumo en la prestación de servicios y en las operaciones desarrolladas en cumplimiento del objeto social, este rubro comprende elementos necesarios para: mantenimiento, reparaciones, adecuaciones, reemplazos, consumibles en la elaboración de un producto o prestación de un servicio, herramientas e implementos de trabajo, repuestos para maquinaria y equipo de producción.

Para efectos de reconocimiento se realizara la medición inicial al costo incluyendo los costos derivados de adquisición y transformación, también se reconocerán los costos en los que se incurran para darles su condición y ubicación actuales.

Propiedad, planta y equipo

En el reconocimiento inicial la propiedad planta y equipo se medirá por su costo, el cual será el precio equivalente al efectivo en la fecha de reconocimiento más aquellos costos derivados en su adquisición.

Los bienes inmuebles se medirán por el modelo de revaluación y el valor razonable de los terrenos y edificios se determinará a partir de la evidencia basada en el mercado mediante una tasación, realizada habitualmente por profesionales con la suficiente experiencia y capacidad técnica.

Las propiedades planta y equipo se miden por su costo menos su depreciación o amortización acumulada basándose en vidas útiles razonablemente establecidas.

Deterioro del valor de los activos

En cada fecha sobre la que se informa, se revisan las cuentas por cobrar, la propiedad, planta y equipo, activos intangibles y otros activos, para determinar si existen indicios de que esos activos hayan sufrido una pérdida por deterioro de valor. Si existen indicios de un posible deterioro del valor, se estima y compara el importe recuperable de cualquier activo afectado (o grupo de activos relacionados) con su importe en libros. Si el importe recuperable estimado es inferior, se reduce el importe en libros al importe recuperable estimado, y se reconoce una pérdida por deterioro del valor en resultados. La pérdida por deterioro es la diferencia entre el valor en libros del activo y la mejor estimación del valor que se recibiría por el activo, si este fuera vendido o realizado, en la fecha de los estados financieros.

Si una pérdida por deterioro del valor se revierte posteriormente, el importe en libros del activo (o grupo de activos relacionados) se incrementa hasta la estimación revisada de su valor recuperable sin superar el importe que habría sido determinado si no se hubiera reconocido ninguna pérdida por deterioro de valor del activo (grupo de activos) en años anteriores. Una reversión de una pérdida por deterioro de valor se reconoce inmediatamente en resultados.

Pasivos financieros - Cuenta por pagar

Se deben reconocer como Pasivos Financieros - Cuentas por Pagar aquellos valores sobre los que se establezca un derecho real de pago con un acreedor, con posibles flujos futuros de efectivo y presenten condiciones de exigibilidad y fiabilidad (factura).

Los Pasivos Financieros - cuentas por pagar se registran en moneda funcional a su valor nominal y/o fecha de la transacción.

El reconocimiento inicial de un pasivo financiero –cuenta por pagar, se debe efectuar al precio de la transacción o contraprestación a recibir (incluyendo los costos de transacción).

La medición posterior de los pasivos financieros - cuentas por pagar se registraran utilizando el método del costo amortizado.

Las cuentas por pagar que no superen las condiciones de crédito o que tengan una vigencia a corto plazo no requieren valoración para reconocimiento y se registraran a su precio de la transacción o contraprestación a recibir. Aquellas catalogadas a largo plazo (mayores a 360 días), se miden a su costo amortizado reconociendo los posibles flujos futuros de efectivo que puedan generar, de acuerdo a las condiciones establecidas en cuanto a su vencimiento y tasa de interés implícita.

Reconocimiento de ingresos de actividades ordinarias y otros ingresos

Los ingresos de actividades ordinarias se reconocerán sólo cuando sea probable que los beneficios económicos asociados con la transacción fluyan a la entidad. Cuando se presente alguna incertidumbre sobre el grado de recuperabilidad de un saldo ya incluido entre los ingresos de actividades ordinarias, la cantidad incobrable o la cantidad respecto a la cual el cobro ha dejado de ser probable se reconoce como un gasto, en ningún caso se ajustara el importe del ingreso originalmente reconocido.

No se reconocerán ingresos de actividades ordinarias por venta de bienes si se conservan de forma significativa, riesgos de la propiedad del bien.

Se reconocerán ingresos de actividades ordinarias por la prestación de servicios se reconocerán, considerando el grado de terminación o porcentaje de realización en la prestación final en el periodo sobre el que se informa.

Los ingresos de actividades ordinarias se miden al valor razonable de la contrapartida, recibida o por recibir teniendo en cuenta el importe de cualquier descuento, bonificación o rebaja comercial que la entidad pueda otorgar y se reconocerán por su valor neto.

Nota 3. Efectivo y equivalentes al efectivo

El rubro efectivo y equivalente de efectivo a 31 de Diciembre de 2025 tiene un saldo de \$ 1.052.410.600 los cuales están conformados de la siguiente manera:

EFFECTIVO Y EQUIVALENTES DE EFFECTIVO	2.025	2024
CAJA GENERAL	0	0
CAJAS MENORES	3.000.000	3.000.000
CHEQUES POSFECHADOS	0	0
BANCOS	1.049.410.600	665.062.693
EFFECTIVO Y EQUIVALENTES DE EFFECTIVO	1.052.410.600	668.062.693

El saldo de caja corresponde al fondo fijo de caja menor el cual bajo la responsabilidad del área de compras el cual atiende los gastos menores y eventualidades que se presentan en la organización un saldo en caja de cheques posfechados y el saldo de los bancos que están representados así:

BANCOS	2.025	2024
BANCOLOMBIA	159.220.250	154.556.556
BANCO DE BOGOTÁ	782.352.477	431.126.702
BANCO POPULAR	0	39
BANCO CAJA SOCIAL	1.086.523	1.086.523
ITAU	0	1
DAVIVIENDA	0	0
AV. VILLAS	6.747.694	9.613.503
TIDIS	0	0
BANCO COLPATRIA	100.003.656	68.679.369
TOTAL BANCOS	1.049.410.600	665.062.693

Nota 4. Inversiones

Este rubro de inversiones está conformado por inversiones que posee la compañía en otras sociedades los cuales generan dividendos conforme a las decisiones de la asamblea de cada una de dichas sociedades.

INVERSIONES	2.025	2024
ACCIONES - AEPI S.A.	0	0
BANCO DE BOGOTA	1.201.964.586	1.255.000.000
TOTAL INVERSIONES	1.201.964.586	1.255.000.000

Nota 5. Cuentas por cobrar

Bajo las NIIF, a continuación se detallan los valores y cuentas que conforman, cuentas por cobrar y otras cuentas por cobrar corrientes, su medición posterior es a costo amortizado

La cuenta Deudores comercial y cuentas por cobrar representan los valores adeudados a 31 de Diciembre de 2025 así:

DEUDORES COMERCIALES Y CUENTAS POR COBRAR	2.025	2024
CLIENTES NACIONALES	3.895.888.252	4.713.755.141
DEUDORES VARIOS	22.715.366	758.812.190
ANTICIPOS Y AVANCES	1.683.814.195	1.234.969.326
RETENCION SOBRE CONTRATOS	80.325.976	124.955.318
TOTAL	5.682.743.790	6.832.491.974

Los anticipos y avances representan recursos entregados por la entidad a terceros con la finalidad de obtener en un futuro la prestación de un servicio o la adquisición de mercancía.

El rubro clientes nacionales 31 de Diciembre de 2025 esta discriminado de la siguiente manera:

CLIENTES NACIONALES	2.025
BAVARIA & CIA S.C.A.	446.581.705
GRAN TIERRA OPERATIONS COLOMBIA GMBH SUCURSAL	400.356.036
ELECTRIFICADORA DE SANTANDER S.A. ESP	291.686.178
COLOMBINA DEL CAUCA S.A.	290.759.373
GRAN TIERRA ENERGY COLOMBIA, LLC SUCURSAL	219.736.736
INSTALACIONES HIDRAULICAS Y SANITARIAS W.C. S.A.S.	220.161.340
PROCAPS S.A.	184.977.014
KOPPS COMMERCIAL S.A.S.	135.799.634
ESENTTIA S.A.	109.015.580

PROYECTAR CONSULTORIA E INGENIERIA S.A.S.	87.917.801
ECOVIVIR INTERNACIONAL S.A.S	87.205.077
GLB INGENIEROS SAS	83.215.463
COLOMBIA ENERGY DEVELOPMENT CO	73.404.431
BSN MEDICAL LIMITADA	64.473.198
FEM INGENIERIA S.A.S.	58.874.910
VOPAK COLOMBIA S.A.	52.201.008
ORGANIZACION TERPEL S.A.	50.529.469
FERRELAM S.A.S.	47.560.222
CARTON DE COLOMBIA S.A.	44.394.439
SAR ENERGY S.A.S	41.230.826
SUMINISTROS PETROLEROS COLOMBIANOS S.A.S.	37.145.210
HENKEL COLOMBIANA S.A.S.	34.272.702
FRONTERA ENERGY COLOMBIA CORP SUCURSAL COLOMBIA	33.659.647
COORDINADORA MERCANTIL S.A.	33.153.071
VENTUS COLOMBIA S.A.S.	32.625.167
BUCKEYE FIRE EQUIPMENT CO	29.757.680
SERVICIOS INTEGRALES E INGENIERIA DE COLOMBIA S.A.	28.581.243
CONJUNTO RESIDENCIAL SAMARIA	27.998.776
HIDORANURADOS ARANA S.A.S.	27.907.650
SZR INGENIEROS S.A.S.	27.706.256
COTEL S.A.S.	24.368.601
FANALCA S.A. FABRICA NACIONAL DE AUTOPARTES S.A.	24.151.591
MESSER COLOMBIA S.A.	22.550.263
AQ INGENIERIA S.A.S.	21.709.858
PROYSEIVAL LTDA.	20.695.243
INDUSTRIAS ECTRICOL S.A.S.	18.546.975
TUVACOL S.A.	18.475.005
UNIPRODUCTOS S.A.S.	18.468.162
CABOT COLOMBIANA S.A.S.	17.855.510
PETROLEOS DEL MILENIO S.A.S.	17.202.064
R.A HIDROCONSTRUCCIONES S.A.S	17.149.587
MANUFACTURERA DE GRANDES COCINAS M G C & CIA S.A.S.	16.932.732
SIERRACOL ENERGY ARAUCA, LLC	15.954.051
PROSANC SAS	14.983.535
FIREMAN HOUSE S.A.S.	14.515.677
EMPAQUETADURAS Y EMPAQUES S.A.	14.188.634
MUNICIPIO DE MOSQUERA	14.045.760
IMPORTADORES EXPORTADORES SOLMAQ S A S	13.962.525
SISTEMAS EN PROTECCION CONTRA INCENDIO S.A.S.	12.939.189
CARMELO ALVIS S.A.S.	11.948.076
ENCISO LTDA	11.818.634
DISTRIBUIDORA INDUSTRIAL S.A.S.	11.476.998
HERRAMIENTAS Y SEGURIDAD S.A.	11.252.151
OSHO INGENIERIA S.A.S.	10.926.712
IMPORHPAC S.A.S	10.548.801
ENARFIRE CONSULTING SAS	10.112.944
ROCIO DEL CARMEN VALENCIA LOPEZ	9.922.305
TECNIHIDRAULICOS W. S. S.A.S.	9.599.044
CONDUCCION DE FLUIDOS, REDES Y CONSTRUCCIONES OVIDIO CALA NI S.E.S. S.A.S.	9.255.284
8.634.281	
SEGURIDAD SUMINISTRO Y PROTECCION INDUSTRIAL LTDA	8.570.614
RECARGA ASESORIAS Y SEGURIDAD DEL CARIBE SAS	8.271.686
REPRESENTACIONES QUIMICAS DE COLOMBIA Y SOLUCIONES SAS	7.870.088
NP HIDRO SAS	7.808.602
LEWIS ENERGY COLOMBIA INC	7.678.826
PALERMO TANKS S.A.S.	7.134.392
CORPORACION CENTRO DE INVESTIGACION EN PALMA DE ACEITE CENIP	6.873.091
CNEOG COLOMBIA SUCURSAL COLOMBIA	6.867.675
ARCOS DORADOS COLOMBIA S.A.S.	6.704.978
CONSEGURIDAD DEL CARIBE LTDA	5.852.378
INSTITUTO COLOMBIANO DE BIENESTAR FAMILIAR	5.772.864
SERVICIOS BOLIVAR FACILITIES S.A.S	5.337.554
CONSORCIO GENERACION DE ENERGIA LA CIRA	4.769.988
DYA CO SAS	4.718.866
PRODUCTOS DE SEGURIDAD INDUSTRIAL S.A.S. PRODSEIN	4.693.903
GIRAG S.A.S.	4.443.721
INGENIERIA ISAN S.A.	4.424.046
INVERSIONES EQUIPRODIN SAS	4.336.499
ALPOPULAR ALMACEN GENERAL DE DEPOSITOS S.A.	3.997.843
COLOMBINA S.A	3.622.310
AVIDESAS MAC POLLO S.A.	3.465.197
HIDROREDES Y SISTEMAS CONTRA INCENDIO S.A.S.	3.256.969
GUIMAR SEGURIDAD INDUSTRIAL S.A.S.	3.150.208
UNION TEMPORAL ISMOCOL JOSHI-PARKO UT -IJP	2.397.570
METROSER S.A.S	2.346.893
SOFTYS COLOMBIA S.A.	2.282.496
CHAVES LEON S.A.S.	2.185.533
RCI INGENIERIA Y MONTAJES S.A.S.	2.155.430
PRICESMART COLOMBIA S.A.S.	2.051.298
ROYAL PETROLEUM CORPORATION C.I. S.A.S	1.990.105
DIAQUIN S.A.S.	1.924.123
SOLSEG DE CARTAGENA & CIA LTDA	1.667.604
CASA DE LA VALVULA S.A.S.	1.443.190
MECANICOS ASOCIADOS S.A.S.	1.435.445
C A B EMPRESA UNIPERSONAL	1.399.121
HIDROPROB S.A.S	1.353.497
APIROS S.A.S.	1.230.329
INDUSTRIAS SPRING S.A.S.	1.198.468
VARIOS	2.577.854
DETERIORO	-20.451.034
TOTAL CLIENTES NACIONALES	3.895.888.252

Nota 6. Inventarios

Los inventarios están conformados de la siguiente manera:

INVENTARIOS	2.025	2024
MATERIA PRIMA	363.564.909	216.303.867
INVENTARIOS EN TRANSITO	1.174.110.119	1.006.459.594
CONTRATOS EN EJECUCIÓN	139.912.187	161.724.130
PRODUCTO TERMINADO	68.042.648	117.754.340
MERCANCIAS NO FABRICADA POR LA COMPAÑÍA	7.089.809.971	7.654.157.341
TOTAL INVENTARIOS	8.835.439.835	9.156.399.272

PRODESEG S.A. presenta inventarios de materias primas, productos en proceso, productos terminados, mercancías no fabricadas por la empresa e inventarios en tránsito y contratos en ejecución, reconocidos como activos, en forma de materiales o suministros, que serán consumibles en la producción o transformación de productos.

Inventario en tránsito corresponde a los costos en los que incurre la empresa en el proceso de nacionalización los cuales en el momento de cierre de la importación el costo se traslada al producto final destinado para la venta.

Registra los componentes del costo como son: materiales, mano de obra y demás costos de producción en los cuales incurre la empresa para los proyectos que se encuentra ejecutando hasta el momento de su finalización.

Nota 7. Activos por impuestos corrientes

ACTIVOS POR IMPUESTOS CORRIENTES	2.025	2024
SALDO A FAVOR RENTA	333.245.000	347.093.000
RETENCION IVA	0	0
AUTORENTA	0	0
RETENCIONES	0	0
ANTICIPO ICA COTA	0	0
RETENCIONES ICA	27.794.302	189.235.277
ACTIVOS POR IMPUESTOS CORRIENTES	361.039.302	536.328.277

Nota 8. Propiedad, planta y equipo

La vida útil de la propiedad, planta y equipo se define de acuerdo con el uso esperado de la misma, el monto depreciable corresponde al costo de adquisición menos su valor residual.

PROPIEDAD PLANTA Y EQUIPO	2.025	2024
CONSTRUCCIONES Y EDIFICACIONES BODEGA 2	7.943.188.569	7.943.188.569
CONSTRUCCIONES Y EDIFICACIONES BODEGA 4	0	0
DEPRECIACIÓN CONSTRUCCIONES Y EDIFICACIONES BOD 2	-83.522.564	-83.522.564
MAQUINARIA Y EQUIPO	1.081.313.253	1.081.313.253
DEPRECIACIÓN MAQUINARIA Y EQUIPO	-582.051.176	-213.372.379
EQUIPO DE OFICINA	393.212.776	393.212.776
DEPRECIACION EQUIPOS DE OFICINA	-207.610.321	-200.398.039
EQUIPO DE COMPUTO	957.989.385	954.712.914
DEPRECIACION EQUIPO DE COMPUTO	-880.204.769	-1.057.330.458
FLOTA Y EQUIPO DE TRANSPORTE	263.950.052	231.493.677
DEPRECIACION FLOTA Y EQUIPO DE TRANSPORTE	-129.179.921	-103.184.863
TOTAL PROPIEDAD PLANTA Y EQUIPO	8.757.085.284	8.946.112.885

Nota 9. Diferidos

DIFERIDOS	2.025	2024
SEGUROS Y SUSCRIPCIONES	0	26.910.402
SOFTWARE	11.113.599	17.298.248
ARRENDAMIENTOS	119.292.160	111.280.000
TOTAL DIFERIDOS	130.405.759	155.488.650

DISTRIBUCION DE PASIVOS EN ACUERDO O NO REESTRUCTURABLES/DESPUES DE ACUERDO

PASIVOS SEGÚN BALANCE	DESPUES DEL ACUERDO O NO REESTRUCT.	EN ACUERDO LEY 1116	INTERESES	PASIVOS TOTALES
Obligaciones Financieras	3.522.234.164	6.016.988.672	267.451.077	9.806.673.913
Sobregiros bancarios	0			-
Acreedores Comerciales y otras cuentas por pagar	1.532.302.987	999.575.230		2.531.878.217
Pasivos por Impuestos Corrientes	503.180.000	-	61.159.000	564.339.000
Beneficios a Empleados	311.232.125	28.129.108		339.361.233
Otros pasivos	1.102.902.849	316.348.363		1.419.251.212
Total Pasivo	6.971.852.125	7.361.041.373	328.610.077	14.661.503.575

Nota 10. Obligaciones Financieras

Esta partida la conforma el saldo \$ 9.806.673.913 obligaciones contraídas mediante la obtención de recursos provenientes de establecimientos de crédito o otros instituciones financieras que a 31 de Diciembre de 2025 se discrimina de la siguiente manera:

OBLIGACIONES FINANCIERAS	2.025	2024
AMERICAN EXPRESS INTL INC	0	125.670.224
BANCO AV VILLAS	14.566.211	14.566.211
BANCO BILBO VIZCAYA ARGENTARIA COLOMBIA S.A BBVA COLOMBIA	1.171.528.018	1.171.528.018
BANCO CAJA SOCIAL	244.948.956	244.948.956
BANCO DAVIVIENDA S.A.	472.147.073	472.147.074
BANCO DE BOGOTA	963.177.503	963.177.503
BANCO POPULAR S.A.-EQUYSEG	100.035.872	100.035.872
BANCOLOMBIA SAS	669.129.684	669.129.684
ITAU-AGENCARGA	2.297.499.631	2.297.499.631
LEASING DAVIVIENDA	3.873.640.965	4.064.315.858
TOTAL OBLIGACIONES FINANCIERAS	9.806.673.913	10.123.019.030

BANCO	OBLIGACIONES FINANCIERAS NO REESTRUCTURABLE DESPUES DE ACUERDO	OBLIGACIONES FINANCIERAS LEY 1116 CAPITAL	OBLIGACIONES FINANCIERAS INTERESES LEY 1116	TOTAL OBLIGACIONES FINANCIERAS
AMERICAN EXPRESS INTL INC		-	-	-
BANCO DE BOGOTA	0,00	950.950.006,53	12.227.496,00	963.177.503
BANCO BILBO VIZCAYA ARGENTARIA COLOMBIA S.A/BBVA COLOMBIA	0,00	1.098.903.021,12	72.624.997,00	1.171.528.018
BANCO CAJA SOCIAL	0,00	229.629.928,00	15.319.028,00	244.948.956
ITAU-AGENCARGA	0,00	2.186.639.995,33	110.859.636,00	2.297.499.631
BANCO POPULAR S.A. - EQUYSEG	0,00	98.170.515,00	1.865.357,00	100.035.872
BANCO DAVIVIENDA S.A.		464.945.559,00	7.201.514,24	472.147.073
LEASING DAVIVIENDA	3.522.234.164,00	331.447.615,42	19.959.185,76	3.873.640.965
BANCO AV VILLAS	0,00	14.566.211,00	0,00	14.566.211
BANCOLOMBIA SAS	0,00	641.735.820,98	27.393.863,00	669.129.684
TOTAL OBLIGACIONES FINANCIERAS	3.522.234.164,00	6.016.988.672,38	267.451.077,00	9.806.673.913

Nota 11. Acreedores comerciales y otras cuentas por pagar

Bajo el marco de referencia NIIF plenas, a continuación, se detallan los valores y cuentas que conforman Cuentas por Pagar comerciales y otras cuentas por pagar, su medición inicial y posterior se realiza a costo amortizado.

ACREEDORES COMERCIALES Y OTRAS CUENTAS	2.025	2024
OBLIGACIONES PARTICULARES	0	250.000.000
PROVEEDORES NACIONALES	455.170.678	1.147.510.792
PROVEEDORES EXTERIOR	679.484.954	1.197.451.129
CUENTAS POR PAGAR	1.397.222.585	1.538.034.684
TOTAL ACREEDORES COMERCIALES Y OTRAS CUENTAS	2.531.878.217	4.132.996.605

Cuentas por pagar - Proveedores del exterior

El saldo de Proveedores del exterior es de \$ 679.484.954 y corresponde a:

PROVEEDORES DEL EXTERIOR	2.025
TYCO FIRE PROTECTION PRODUCTS (ANSUL)	503.946.858
BUCKEYE FIRE EQUIPMENT	108.536.672
AMKUS RESCUE SYSTEMS	48.688.170
TYCO FS&BP	12.594.464
TASK FORCE TIPS INC.	2.946.020
ABS INTERNACIONAL S.A.	2.271.000
BULLARD	671.268
FIRE HOUSE AND PLUMBING SUPPLIES LLC	202.500
SHANGYU JINDUN TRADING CO	96.710
ZURN WATER, LLC. // WILKINS	86.000
XUANCHENG JINDUN FIRE FIGHTING EQUIPMENT CO., LTD	45.980
ROYALTY EXIMPORT INC	600.687
TOTAL PROVEEDORES DEL EXTERIOR	679.484.954

PROVEEDORES NACIONALES	2.025
ITMCO SAS	136.598.531
EQUYSEG S.A.S.	124.935.748
C.I IMPORTADORES DE DATOS Y SEGURIDAD SAS	56.074.945
PROCOLDEXT S.A.S	14.915.215
GRANADA SAS	13.474.679
FERRETERIA TUVAPOR S.A.S.	10.811.946
FERRECORTES LA CAMPIÑA LTDA	6.140.141
SERVIACEROS DE COLOMBIA S.A.S.	5.765.559
SERVICIO DE INYECCION DE METALES Y PLASTICO S.A.S	5.241.824
PETROINDUSTRIALES DE COLOMBIA LTDA	4.737.928
M G INGENIERIA Y PROYECTOS SAS	4.584.391
RECONSTRUCTORA DE CANECAS Y TAMBORES S.A.S.	4.533.100
SEGURIDAD SUMINISTRO Y PROTECCION INDUSTRIAL LTDA	4.517.541
ALIANZA EMPRESARIAL METALMECANICA S.A	4.452.690
SOCIEDAD DOBLADORA PRADERA LTDA	4.366.645
T C N TRANSPORTES DE CARGA NACIONAL LIMITADA	3.267.000
PRODUCTORA DE QUIMICO PARA EXTINTORES PROQUIEX SAS	3.263.850
GRUPO MOVILIZAMOS TRANSPORTES Y SERVICIOS S.A.S	3.070.500
SYNERGY SUPPLIES S.A.S.	2.696.120
SHEMCO CAVARS LTDA	2.481.450
WESCO S.A.S.	2.416.890
AIRGAS CENTRO SAS	2.138.881
J & C COMPUTER TECHNOLOGY SAS	2.130.695
ACCESORIOS Y SISTEMAS S.A.EN REORGANIZACION	1.981.234
SERVICIO INTEGRAL EN SALUD OCUPACIONAL SAS	1.968.341
CONSEJO COLOMBIANO DE SEGURIDAD	1.924.800
IMPORTADORES EXPORTADORES SOLMAQ S A S	1.887.685
AMBIENK LTDA	1.845.360
DISTRIBUIDORES AMBIENTALES S.A.S.	1.507.772
NCH COLOMBIA S.A.	1.382.780
PPG INDUSTRIES COLOMBIA LTDA	1.378.996
FERRETERIA IMPORTADORA COLOMBIANA SAS	1.313.208
MICROHOME LTDA	1.140.001
TCC S.A.S	1.043.264
VARIOS	15.180.968
TOTAL PROVEEDORES NACIONALES	455.170.678

Otras cuentas por pagar

Las otras cuentas por pagar por valor de \$ 1.397.222.585 están compuestas así:

OTRAS CUENTAS POR PAGAR	2.025	2024
COSTOS Y GASTOS POR PAGAR	302.040.345	520.856.844
DEUDAS CON ACCIONISTAS O SOCIOS	972.868.340	922.868.340
RETENCION EN LA FUENTE	48.734.000	31.034.000
ICA RETENIDO	1.380.000	1.765.000
RETENCIONES Y APORTES DE NOMINA	33.760.500	28.830.300
ACREEDORES VARIOS	38.439.400	32.680.200
TOTAL OTRAS CUENTAS POR PAGAR	1.397.222.585	1.538.034.684

El saldo de los costos y gastos por pagar por valor de \$ 302.040.345

OTRAS CUENTAS POR PAGAR	2.025
FOKS BLINDAJES LTDA	127.369.637
EDGAR TITO DIAZ MORALES	35.200.000
LUZ STELLA CORONADO DE SAAVEDRA	34.466.160
OK LOGISTIC COLOMBIA SAS	16.441.372
PROTECTOFUEGO S.A.S	15.486.478
APROCOF LTDA	7.716.000
INGENIERIA-DATOS Y CONTROL ELECTRONICO SAS	7.441.625
SEGUROS GENERALES SURAMERICANA S.A.	6.785.480
CLUB DEL COMERCIO DE BOGOTA	5.501.080
LEGISLACION ECONOMICA S.A. LEGIS S.A.	5.473.000
ASOCIACION NACIONAL DE SISTEMAS DE ROCIADORES AUTO	5.000.000
TRATO INTERNACIONAL SAS	4.570.319
JAUREGUI AGUIRRE MARIA FERNANDA	4.556.800
LABANCADEINVERSION SA/ REVISTA H & N	3.512.500
SMART PAYMENTS SAS	3.450.000
SAAVEDRA CORONADO MARIA CAROLINA	3.278.869
ARISMENDY ANDRADE S.A.S	2.546.186
GUILLERMO PULGARIN S. S.A. EN REORGANIZACION	2.499.158
CONSTRUCCIONES Y ACABADOS JPF SAS	2.258.235
INDUSTRIAS FUNDEQS SAS	2.138.940
NELSON ALBERTO DIAZ CUADRADO	1.511.200
VARIOS	4.837.306
TOTAL OTRAS CUENTAS POR PAGAR	302.040.345

Nota 12. Otros Pasivos

OTROS PASIVOS	2.025	2024
MULTAS Y SANCIONES	267.551.000	267.551.000
ANTICIPOS CLIENTES	1.137.940.117	1.197.997.291
POSTFECHADOS CLIENTES	0	15.582.059
DESCUENTOS EMPLEADOS	13.760.095	35.246.897
TOTAL OTROS PASIVOS	1.419.251.212	1.516.377.247

Nota 13. Gastos Administrativos

Los gastos administrativos corresponden a las erogaciones necesarias para el adecuado funcionamiento de la organización y que surgen de las actividades ordinarias, estos al corte 31 de Diciembre de 2025 se discriminan de la siguiente manera:

GASTOS ADMINISTRATIVOS	2.025	2024
GASTOS DE PERSONAL	1.201.227.397	1.141.900.934
HONORARIOS	270.016.492	301.408.576
IMPUESTOS	40.698.782	63.550.597
AFILIACIÓN Y SOSTENIMIENTO	80.363.012	75.896.009
ARRENDAMIENTOS	182.601.250	202.676.807
SEGUROS	154.022.411	145.202.054
SERVICIOS	582.134.850	645.280.347
GASTOS NOTARIALES	29.595.175	6.732.298
MANTENIMIENTOS Y REPARACIONES	197.756.056	196.660.645
GASTOS DE VIAJE	9.199.318	0
DEPRECIACIONES	224.760.448	223.547.779
DIVERSOS	175.097.799	153.268.248
DETERIORO	0	0
TOTAL GASTOS ADMINISTRATIVOS	3.147.472.991	3.156.124.293

Nota 14. Gastos de Ventas

Son las erogaciones que están directamente relacionadas con la operación de ventas los cuales a corte 31 de Diciembre de 2025 ascienden a \$2.527.761.774 y están discriminados de la siguiente manera:

GASTOS DE VENTAS	2.025	2024
GASTOS DE PERSONAL	1.307.024.766	1.354.157.217
HONORARIOS	288.057.521	173.377.770
IMPUESTOS	129.380.209	115.752.519
SERVICIOS	512.292.502	240.856.239
CONTRIBUCIONES	21.663.816	6.991.757
GASTOS LEGALES	3.501.035	1.337.600
ARRENDAMIENTOS	20.106.468	6.306.012
ASESORIA TECNICA	0	0
MANTENIMIENTO Y REPARACIONES	37.539.441	19.042.069
SEGUROS	74.781.817	44.884.616
GASTOS DE VIAJE	23.719.804	25.713.575
IMPUESTOS	0	0
DIVERSOS	109.694.398	124.695.593
TOTAL GASTOS DE VENTAS	2.527.761.774	2.113.114.966

Nota 15. Otros Gastos

Estos gastos corresponden a erogaciones generadas en la empresa, las cuales no guardan relación directa con su objeto, para el cierre del periodo 31 de Diciembre de 2025 esta suma asciende a \$ 584.630.857 detallada así:

GASTOS NO OPERACIONALES	2.025	2024
GASTOS BANCARIOS	2.803.591	3.625.349
COMISIONES	23.913.946	17.806.316
INTERESES	295.480.457	304.226.814
DIFERENCIA EN CAMBIO	22.692.426	8.029.470
DESCUENTOS COMERCIALES CONCEDIDOS	159.459	5.471.030
GRAVAMEN MOVIMIENTO FINANCIERO	80.216.292	80.113.977
DETERIORO DE INVENTARIOS	0	0
MULTAS, SANCIONES Y LITIGIOS	0	572.520
DONACIONES	750.000	0
AJUSTE AL PESO	210.423	37.150
COSTOS Y GASTOS DE EJERCICIOS ANTERIORES	1.830.941	22.423.212
OTROS	156.573.321	299.597.527
TOTAL GASTOS NO OPERACIONALES	584.630.857	741.903.365

Nota 16. Ingresos no operacionales

INGRESOS NO OPERACIONALES	2.025	2024
INTERESES	213.169.310	149.266.527
DIFERENCIA EN TIPO DE CAMBIO	30.427.636	63.216.786
ARRENDAMIENTOS	43.638.000	76.156.360
DESCUENTOS COMERCIALES	0	0
OTROS FINANCIEROS	198.005	7.838
SERVICIOS	0	0
RECUPERACIONES	2.096.101	53.291.123
UTILIDAD EN VENTA DE ACTIVOS-BODEGA	17.809.464	2.300.000
UTILIDAD EN VENTA DE ACTIVOS		1.700.000.000
INDEMNIZACIONES	20.837.176	54.601.706
DIVERSOS	75.307.206	80.900.652
TOTAL INGRESOS NO OPERACIONALES	403.482.898	2.179.740.993



GINA MARCELA JIMENEZ BELTRAN**CONTADORA****T.P. No. 136.135-T****C.C. 52.978.102**

PRODUCTOS DE SEGURIDAD S.A.
INDICADORES FINANCIEROS
A DICIEMBRE 31 DE 2025
EN PESOS

1 INDICADORES DE LIQUIDEZ		2025	
RAZON CORRIENTE	<u>ACTIVO CORRIENTE</u> <u>PASIVO CORRIENTE</u>	<u>17.133.598.113</u> <u>3.321.644.919</u>	5,16
SOLIDEZ	<u>TOTAL ACTIVO</u> <u>TOTAL PASIVO</u>	<u>26.021.089.155</u> <u>14.661.503.575</u>	1,7748
CAPITAL DE TRABAJO	ACTIVO CORRIENTE-PASIVO CORRIENTE	13.811.953.194	
2 INDICADORES DE ENDEUDAMIENTO			
ENDEUDAMIENTO TOTAL	<u>TOTAL PASIVO</u> <u>TOTAL ACTIVO</u>	<u>14.661.503.575</u> <u>26.021.089.155</u>	56,34%
APALANCAMIENTO PATRIMONIAL	<u>PATRIMONIO</u> <u>TOTAL PASIVO</u>	<u>11.359.585.580</u> <u>14.661.503.575</u>	77,48%
ENDEUDAMIENTO FINANCIERO	<u>OBLIGACIONES FINANCIERAS</u> <u>VENTAS NETAS</u>	<u>9.806.673.913</u> <u>19.090.602.897</u>	51,37%
3 INDICADORES DE RENDIMIENTO			
RENTABILIDAD SOBRE PATRIMONIO	<u>UTILIDAD OPERACIONAL</u> <u>PATRIMONIO</u>	<u>840.790.580</u> <u>11.359.585.580</u>	7,40%
RENTABILIDAD SOBRE ACTIVOS	<u>UTILIDAD OPERACIONAL</u> <u>ACTIVO TOTAL</u>	<u>840.790.580</u> <u>26.021.089.155</u>	3,2%
RAZON DE COBERTURA DE INTERESES	<u>UTILIDAD OPERACIONAL</u> <u>GASTOS DE INTERESES</u>	<u>840.790.580</u> <u>295.480.457</u>	2,846

EDGAR TITO DIAZ MORALES
REVISOR FISCAL
T.P. No. 15.385-T
C.C. 19.431.423